



wentor<sup>®</sup>  
MCZ

 **20** mg/m<sup>3</sup>  
**EMISJA  
PYŁÓW**  
KOTŁY O PODWYŻSZONYM  
STANDARDZIE



## KOTŁY NA PELLETT MCZ

NAJWYŻSZA JAKOŚĆ, WYDAJNOŚĆ I NIEZAWODNOŚĆ

KATALOG 2024



Dostępne moce:

15 kW

20 kW

25 kW

30 kW

35 kW



OBEJRZYJ FILM  
PROMOCYJNY

## KOTŁY NA PELLETT **MCZ SELECTA**

Jedynie urządzenia, które oferują  
kosmicznie dużo zalet

### Algorytm uszyty na miarę ▶

Zapomnij o żmudnych nastawach kotła i o nocach spędzonych w kotłowni. Kocioł sam wie, jak powinien pracować. Wszystko jest już ustawione.



### ◀ Prawdziwy żarnik ceramiczny

Niezawodność i szybka inicjacja ognia. To gwarancja oferowana przez japoński żarnik, który rozgrzewa się do czerwoności już w 45 sekund.

### ▶ Wbudowana hydraulika

Dla zaoszczędzenia miejsca oraz estetyki w kotłowni, cały osprzęt hydrauliczny umieszczony jest wewnątrz urządzenia.



### ◀ Szybkie czyszczenie

To proste, czyste i przyjemne zadanie. Wystarczy, że raz w tygodniu wyrzucisz popiół i poruszasz zawirówywcami. To tylko 5 minut.

Kotły są już skonfigurowane i gotowe do pracy. Podłączenia hydrauliczne i spalinowe są dostosowane do powszechnych standardów. Montaż odbywa się szybko, czysto i wygodnie. Również pierwszy rozruch kotła jest bardzo łatwy. Po prostu podłącz i grzej!

### ▶ Podłącz i grzej



### ◀ Zamek bezpieczeństwa

Specjalnie opracowany zamek drzwi umożliwia rozprężenie komory spalania na wypadek wybuchu nadmiernej ilości gazów.

Wymiennik kotła chroniony jest przed zniszczeniem za pomocą specjalnych gumowych tulei rozprężnych.

### ▶ Tuleje bezpieczeństwa



# MCZ SELECTA HQ

Kocioł MCZ Selecta to następca uznanego i sprawdzonego na naszym rynku kotła Red Compact. Poza wszystkimi zaletami "Compacta" posiada sporo nowości. Kryje w sobie całkowicie nowy typ paleniska, gdyż jest ono głębsze i wyższe. Palenisko jest w 100% hermetyczne, rozwiązanie to wprowadzono we wszystkich produktach MCZ Group. MCZ Selecta to kocioł szczelny, w którym pellet pali się pobierając tlen wyłącznie z zewnątrz, pozwalający na oszczędność i perfekcyjny komfort termiczny w nowoczesnych domach. Dzięki nowemu ceramicznemu żarnikowi, płomień pojawia się już w ciągu trzech minut, to o 40% szybciej niż w poprzednich wersjach oraz o wiele niższy pobór prądu. Dodatkowo wyizolowany został wymiennik wodny w celu zwiększenia efektywności cieplnej. Uproszczono i przyśpieszono proces czyszczenia wymiennika.








	<b>15 kW</b> SKU: 7321006	<b>20 kW</b> SKU: 7321007	<b>25 kW</b> SKU: 7321008	<b>30 kW</b> SKU: 7321011	<b>35 kW</b> SKU: 7321010
Moc nominalna ogólna:	15,7 kW	19,5 kW	25,7 kW	29,3 kW	34,1 kW
Moc nominalna na wodę:	14,5 kW	18,0 kW	23,6 kW	27,4 kW	31,7 kW
Moc minimalna na wodę:	4,2 kW	4,2 kW	4,2 kW	8,2 kW	7,2 kW
Sprawność:	92,4 %	92,1 %	91,7 %	93,6 %	93,6 %
Pojemność zasobnika na pellet:	72 l	72 l	72 l	100 l	100 l
Wylot spalin:	Ø 100 mm	Ø 100 mm	Ø 100 mm	Ø 100 mm	Ø 100 mm
Waga:	256 kg	256 kg	256 kg	290 kg	290 kg
Dolot powietrza:	Ø 50 mm	Ø 50 mm	Ø 50 mm	Ø 50 mm	Ø 50 mm
Temperatura spalin:	99 °C	110 °C	129 °C	89 °C	97 °C
Gwarancja:	2 lata	2 lata	2 lata	2 lata	2 lata
Zużycie pelletu przy mocy min:	1,0 kg/h	1,0 kg/h	1,0 kg/h	1,6 kg/h	1,6 kg/h
Zużycie pelletu przy mocy max:	3,3 kg/h	4,1 kg/h	5,4 kg/h	6,3 kg/h	7,2 kg/h
Kubatura grzewcza:	356 m <sup>3</sup>	442 m <sup>3</sup>	580 m <sup>3</sup>	794 m <sup>3</sup>	917 m <sup>3</sup>
Wymiary:	601x722x1227 mm	601x722x1227 mm	601x722x1227 mm	681x816x1320 mm	681x816x1320 mm
	<b>3 625 €</b> NETTO	<b>3 747 €</b> NETTO	<b>3 920 €</b> NETTO	<b>4 500 €</b> NETTO	<b>4 578 €</b> NETTO

## Zdjęcia produktowe



## Opcje dodatkowe

				
Zawór ochrony powrotu 45°C	Zestaw z pompą oraz zaworem ochrony powrotu*	Nadstawka 35 kg	Zasobnik pneumatyczny 200 kg #	Kłapa do zasobnika pneumatycznego*
40A18011	40A180013	213488	40A20001	40A17020 (15,20,25 kW) 40A18010 (30, 35 kW)
<b>216 €</b> NETTO	<b>460 €</b> NETTO	<b>155 €</b> NETTO	<b>1 150 €</b> NETTO	<b>123 €</b> NETTO
<b>15 kW</b> <b>20 kW</b> <b>25 kW</b>	<b>30 kW</b> <b>35 kW</b>	<b>15 kW</b> <b>20 kW</b> <b>25 kW</b>	<b>15 kW</b> <b>20 kW</b> <b>25 kW</b> <b>30 kW</b> <b>35 kW</b>	<b>15 kW</b> <b>20 kW</b> <b>25 kW</b> <b>30 kW</b> <b>35 kW</b>

\* W kotłach o mocy 30 i 35 kW jest konieczne dokupienie zestawu z pompą. # Wymagany zakup w zestawie zasobnik + kłapa.

# MCZ PERFORMA HQ Easy Clean (Full automat)

Nasz flagowy okręt wśród całej oferty. Kocioł jest wyposażony w zaawansowany automatyczny system czyszczenia, który pozwala wybierać popiół tylko raz na 7/10 dni (po dokupieniu mechanicznego odpopielania wybieramy popiół raz na 2/3 miesiące - wersja Easy Clean+). System obejmuje również automatyczne czyszczenie turbulatorów i rusztu w sposób mechaniczny. Automatyczne czyszczenie wymiennika odbywa się za pomocą mechanizmu krzywkowego oraz spiralnych skrobaków wykonanych ze stali nierdzewnej. Kocioł posiada także automatyczny mechanizm czyszczenia komory wentylatora spalin. MCZ Performa kryje w sobie całkowicie nowy typ paleniska, gdyż jest ono głębsze i wyższe. Palenisko jest w 100% hermetyczne, rozwiązanie to wprowadzono we wszystkich nowych produktach MCZ Group.



	<b>15 kW</b> SKU: 7321003	<b>20 kW</b> SKU: 7321004	<b>25 kW</b> SKU: 7321001	<b>30 kW</b> SKU: 7321002	<b>35 kW</b> SKU: 7321005
Moc nominalna ogólna:	15,1 kW	21,0 kW	25,3 kW	30,3 kW	34,8 kW
Moc nominalna na wodę:	14,4 kW	19,9 kW	24,0 kW	28,6 kW	32,2 kW
Moc minimalna na wodę:	4,2 kW	4,2 kW	4,2 kW	4,2 kW	8,1 kW
Sprawność:	95,5 %	95,0 %	94,7 %	94,3 %	92,3 %
Pojemność zasobnika na pellet:	100 l	100 l	100 l	100 l	100 l
Wylot spalin:	Ø 100 mm	Ø 100 mm	Ø 100 mm	Ø 100 mm	Ø 100 mm
Waga:	265 kg	265 kg	265 kg	265 kg	290 kg
Dolot powietrza:	Ø 80 mm	Ø 80 mm	Ø 80 mm	Ø 80 mm	Ø 80 mm
Temperatura spalin:	85 °C	87 °C	90 °C	98 °C	96 °C
Gwarancja:	2 lata	2 lata	2 lata	2 lata	2 lata
Zużycie pelletu przy mocy min:	1,0 kg/h	1,0 kg/h	1,3 kg/h	1,3 kg/h	1,8 kg/h
Zużycie pelletu przy mocy max:	3,2 kg/h	4,1 kg/h	5,1 kg/h	6,1 kg/h	7,4 kg/h
Kubatura grzewcza:	356 m <sup>3</sup>	462 m <sup>3</sup>	553 m <sup>3</sup>	663 m <sup>3</sup>	920 m <sup>3</sup>
Wymiary:	601x722x1227 mm	601x722x1227 mm	601x722x1227 mm	681x816x1320 mm	681x816x1320 mm
	<b>4 410 €</b> NETTO	<b>4 595 €</b> NETTO	<b>4 795 €</b> NETTO	<b>5 090 €</b> NETTO	<b>5 320 €</b> NETTO

## Zdjęcia produktowe



## Opcje dodatkowe

Automatyczne odpopielanie Easy Clean + 40A16001	Zasobnik pneumatyczny 200 kg <sup>#</sup> 40A20001	Kłapa do zasobnika pneumatycznego <sup>#</sup> 40A17016	Zestaw z pompą oraz zaworem ochrony powrotu <sup>*</sup> 40A180013
<b>760 €</b> NETTO	<b>1 150 €</b> NETTO	<b>123 €</b> NETTO	<b>460 €</b> NETTO
WSZYSTKIE WERSJE	WSZYSTKIE WERSJE	WSZYSTKIE WERSJE	WSZYSTKIE WERSJE

\* We wszystkich mocach kotłów Performa jest konieczne dokupienie zestawu z pompą.

# Wymagany zakup w zestawie zasobnik + kłapa.



ECODESIGN 2020



**20** mg/m<sup>3</sup>  
**EMISJA PYŁÓW**

KOTŁY O PODWYŻSZONYM STANDARDZIE

Kotły MCZ Selecta spełniają podwyższone normy programu "Czyste powietrze", które pozwalają uzyskać 45% dotacji (do 9 000 zł, nie więcej niż 45% poniesionych kosztów). Kotły na pellet o podwyższonym standardzie muszą posiadać certyfikat Ekoprojekt 2020 z obniżoną emisyjnością cząstek stałych o wartości  $\leq 20 \text{ mg/m}^3$  oraz posiadać klasę efektywności energetycznej A+.

Firma Wentor już od dawna myśli o ekologii. Współpracuje tylko z najlepszymi producentami, aby sprostać nowym wymaganiom. Z tego powodu w naszej ofercie można znaleźć bardzo dużo produktów, które spełniają wymagane parametry oraz posiadają odpowiedni certyfikat.



## DOŁĄCZ DO NAS

POROZMAWIAJMY O WSPÓŁPRACY

Jeśli jesteś otwarty na nowe technologie oraz chcesz rozwijać swoją firmę, to dobrze trafiłeś. Dzięki nam możesz współpracować z największymi tej branży. Firma Wentor współpracuje z najlepszymi dostawcami, oferuje profesjonalne produkty oraz pełne wsparcie techniczne. Stawiamy na nowe technologie, które tworzą przyszłość, generują zysk i które zmieniają tą branżę.

Ponieważ nasza firma poważnie podchodzi do biznesu, szanuje swoich partnerów i prowadzi odpowiedzialną politykę sprzedaży w oparciu o wyłączność regionalną, dlatego oferujemy możliwość współpracy na różnym poziomie. Niestety bezpośrednia współpraca nie zawsze jest możliwa we wszystkich rejonach Polski, jednak nie oznacza to gorszych warunków dla Ciebie.

Jeśli chcesz uczestniczyć u ogólnopolskim projekcie dystrybucji i serwisu urządzeń grzewczych, zgłoś się do nas. Stale szukamy firm instalacyjnych, serwisowych oraz firm chętnych do posiadania prestiżowego Salonu Partnerskiego Wentor.

**WYŁĄCZNY PRZEDSTAWICIEL  
MCZ W POLSCE**



**Dystrybucja i serwis w Twoim regionie**

wersja: **V-06**

Skorzystaj z doświadczenia naszych wyspecjalizowanych partnerów. Doradztwo, sprzedaż, montaż oraz serwis to główne cele realizowane przez autoryzowanych dystrybutorów.

[wentor.pl](http://wentor.pl)

Aktualne ceny  
produktów znajdziesz na:

[www.wentor.pl/do-pobrania](http://www.wentor.pl/do-pobrania)



ZESKANUJ KOD

Firma Wentor zastrzega sobie prawo do wprowadzania, bez uprzedzenia, zmian parametrów technicznych, wyposażenia i specyfikacji oferowanych urządzeń. Podane w niniejszej publikacji promocyjnej informacje są podglądowe i nie stanowią zapewnienia zgodności z umową w rozumieniu art. 4 ust. 3 i 4 Ustawy z dnia 27 lipca 2002r. o szczególnych warunkach sprzedaży konsumenckiej oraz o zmianie Kodeksu Cywilnego, a także nie stanowią towaru w rozumieniu art. 4 ust. 2 wyżej wymienionej Ustawy. Indywidualne uzgodnienia właściwości, warunków gwarancji i specyfikacji urządzenia następują w umowie sprzedaży i karcie gwarancyjnej. Niniejsza publikacja nie stanowi oferty w rozumieniu art. 66 Kodeksu Cywilnego. Firma WENTOR nie ponosi odpowiedzialności za błędy w druku.