



**wentor**<sup>®</sup>  
Importer urządzeń grzewczych



# CENNIK, KATALOG 2017/2018

V1 Ważny do 01.09.2017r. Ceny Euro netto. Obowiązuje średni kurs NBP z dnia sprzedaży. Koszt transportu 100 zł brutto.

**KOBOK**<sup>®</sup>  
Kominki klasy premium

# JEDNAK NIE WSZYSTKIE WKŁADY KOMINKOWE SĄ TAKIE SAME! KONSUMENTY OCZEKUJĄ JAKOŚCI



## W ZGODZIE Z EKOLOGIĄ

Kobok dzięki inżynierskiej myśli i wieloletnim badaniom nad termodynamiką przepływu spalin stworzył najnowocześniejszą oraz najwydajniejszą konstrukcję paleniska, która zapewnia bardzo ekonomiczne i zarazem czyste spalanie drewna.



Komora spalania jest zamknięta, dzięki czemu powietrze do spalania pobierane jest wyłącznie z zewnątrz. Wszystkie nasze produkty spełniają normę Ecodesign 2022. Na konstrukcję producent udziela 7 lat gwarancji.



## MOC GRZEWCZA

W obecnie budowanych domach nie potrzebna jest duża moc grzewcza kominka. Pamiętajmy, że 5 czy 7 kW może ogrzać ok. 50-80 m<sup>2</sup> lub więcej w przypadku domów pasywnych.

Czy kupując kominek do ogrzewania salonu i przyległych pomieszczeń potrzebujemy 14 kW? Nie, nie potrzebujemy. Dodatkowo kupując za duży wkład kominkowy zawsze będziemy mieli niewygrzaną czyli brudną komorę spalania z szybą włącznie.

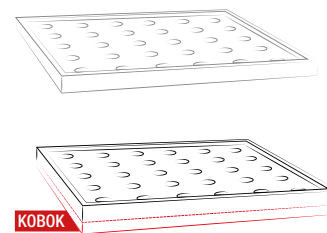
**Kupujemy nieprzewymiarowane wkłady kominowe i cieszymy się czystym spalaniem i pięknym widokiem ognia.**

## FARBA EKOLOGICZNA

Wszystkie paleniska KOBOK są piaskowane oraz malowane farbą ekologiczną. Dzięki piaskowaniu powierzchnia urządzenia jest idealnie gładka. Farba na bazie wody a nie rozpuszczalnika podczas jej wypalania wydziela tylko parę wodną.



Wielu producentów stosuje tanie i szkodliwe farby, które podczas wypalania wydzielają bardzo nieprzyjemny zapach oraz niezdrowe substancje. Takie wypalanie dolnych elementów paleniska trwa wiele lat.



## RUSZT I SZAMOT

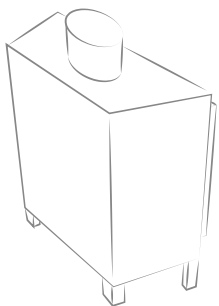
Najbardziej narażony na temperaturę jest ruszt oraz szamot. To one mają bezpośredni kontakt z ogniem.

**KOBOK wyposażył swoje paleniska w masywny ruszt żeliwny o grubości 18 mm oraz kształtki szamotowe o grubości 50 mm. Na te elementy producent udziela 2-letniej gwarancji.**

**Ciężko znaleźć na rynku ruszt o podobnej grubości. Często ma on około 9 mm. Szamot najczęściej ma grubość 30 mm. A o gwarancji na te elementy można zapomnieć.**



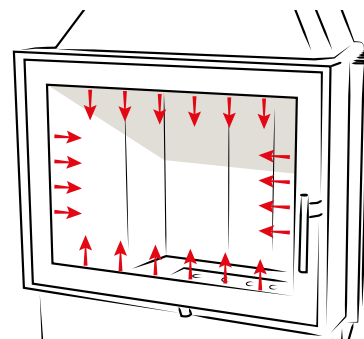
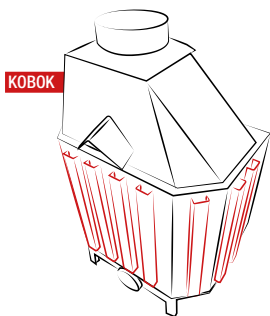
# PAMIĘTAJ: NIE WSZYSTKIE WKŁADY KOMINKOWE SĄ TAKIE SAME! KONSUMENTY OCZEKUJĄ TRWAŁOŚCI



## RADIATORY

Bardzo ważnym elementem wkładów kominkowych są radiatory. Zwiększają one powierzchnię grzewczą wkładu oraz zapewniają stabilność konstrukcji paleniska.

**Wszystkie wkłady kominkowe KOBOK posiadają radiatory o profilu C, które gwarantują dożywnię trwałość urządzenia. Bardzo często konkurencyjne firmy nie stosują radiatorów, co przy intensywnym użytkowaniu kominka kończy się jego deformacją.**



## OCZYSZCZANIE SZYBY Z CZTERECH STRON

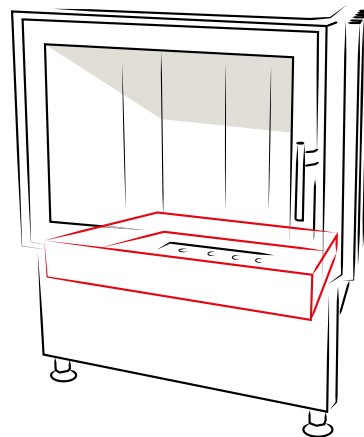

Firma KOBOK stosuje w swoich wkładach kominkowych innowacyjny sposób czyszczenia szyby. Powietrze dostaje się na szybę specjalnymi kanałami ze wszystkich stron. Zapewnia to świetne rezultaty utrzymania szyby w czystości.

**Całe powietrze skierowane na szybę nie jest pobierane z pomieszczenia lecz z zewnątrz specjalnym przyłączem. Dzięki takiemu rozwiązaniu nasze kominki mogą pracować w pomieszczeniach z wentylacją mechaniczną (rekuperacja).**

## MASA URZĄDZENIA

Wkład kominkowy tak samo, jak dawne piece kaflowe musi mieć odpowiednią wagę. To od niej zależy długowieczność kominka oraz jego skuteczność oddawania ciepła.

**Na przykład:  
Wkład kominkowy KOBOK Horizontal 780/500 waży 235 kg. Podobnej wielkości wkład konkurencyjnej firmy waży 145 kg.  
KOBOK ma większą masę o 69%,  
to bardzo dużo!**



## GŁĘBOKOŚĆ PALENISKA

Paleniska KOBOK mają ponad 7,5 cm głębokości. Jest to bardzo praktyczne, ponieważ nie wysypuje się z niego popiół podczas dokładania drewna.


**Kominki z płytkim paleniskiem wymagają większej uwagi i częstszego czyszczenia.**

## Opcje dodatkowe

<b>SM</b>	<b>Poj. szyba czerniona</b>	Nadaje kominkowi nowoczesny wygląd, optycznie zwiększa front wkładu.		<b>VOP</b>	<b>Popielnik zewnętrzny</b>	Popielnik zewnętrzny dla tych, którzy nie chcą wygaszać paleniska w celu wybrania popiołu z wnętrza.	
<b>DSM</b>	<b>Podw. szyba czerniona</b>	Nadaje kominkowi nowoczesny wygląd, optycznie zwiększa front wkładu. Zmniejsza emisję ciepła na pomieszczenie. Zalecane przy dużych paleniskach w mniejszych pomieszczeniach.		<b>DP</b>	<b>Płaszcz powietrzny</b>	Płaszcz powietrzny służy do skumulowania gorącego powietrza przy wkładzie i wyprowadzenie go specjalnymi rurami do innych pomieszczeń.	
<b>KRO-3S</b>	<b>Rama maskująca trzystronna</b>	Nowoczesna stalowa rama ozdobna trzystronna (bez dołu). Zapewnia szybki i łatwy montaż obudowy.		<b>AiB</b>	<b>All in black</b>	Wszystkie widoczne elementy chromowe na zewnątrz drzwiczek w kolorze czarnym. Opcja dostępna jest bezpłatnie.	
<b>KRO-4S</b>	<b>Rama maskująca czterostronna</b>	Nowoczesna stalowa rama ozdobna czterostronna. Zapewnia szybki i łatwy montaż obudowy.		<b>A1</b>	<b>BAUART A1</b>	Domykanie drzwi na rynek niemiecki. Cena: 50 euro.	
<b>SO</b>	<b>Szamot w cegielkę</b>	Szamot w cegielkę w oryginalnym kolorze.		<b>TV</b>	<b>Wymiennik wodny</b>	Specjalna nadstawka z płaszczem wodnym.	
<b>SOS</b>	<b>Szamot w cegielkę jasną</b>	Szamot w cegielkę w kolorze jasnym.		<b>PD</b>	<b>Drzwiczki załadunkowe</b>	Dodatkowe, robocze drzwiczki do załadunku drewna z innego pomieszczenia.	
<b>SOT</b>	<b>Szamot w cegielkę brązowy</b>	Szamot w cegielkę w kolorze brązowym.		<b>AZ</b>	<b>Akumulacja boczna</b>	Bloczki akumulacyjne do podwieszania na bokach i plecach wkładu kominkowego w celu zwiększenia odzysku ciepła.	
<b>SOC</b>	<b>Szamot w cegielkę czerniony</b>	Szamot w cegielkę malowany na czarno.		<b>APT</b>	<b>Zestaw pierścieni akumulacyjnych spirala</b>	Zestaw pierścieni akumulacyjnych, tworzących spiralę przepływu spalin w celu zwiększenia odzysku ciepła.	
<b>ZO</b>	<b>Obniżone palenisko</b>	Obniżone palenisko dla zabudów portalowych. Pozwala zamontować kominek bardzo nisko przy podłodze.		<b>APO</b>	<b>Zestaw pierścieni akumulacyjnych na rurę</b>	Zestaw pierścieni akumulacyjnych, którymi układamy rurę spalinową w celu zwiększenia odzysku ciepła.	

Seria: **Horizontal,  
Horizontal VD**

Prosta szyba, drzwiczki otwierane na bok lub do góry „VD”.



**Horizontal**



**Horizontal VD**

Model	550	600	670	730	780	900	1000	1100	1200	1300
<b>Parametry</b>	8 kW	9 kW	10 kW	10,5 kW	11 kW	12 kW	13 kW	14 kW	15 kW	16 kW
	Ø 180 mm	Ø 180 mm	Ø 180 mm	Ø 180 mm	Ø 200 mm	Ø 200 mm	Ø 200 mm	Ø 225 mm	Ø 225 mm	Ø 225 mm
<b>Fasada A/B</b>	550x510	600x510	670x510	730x510	780x510	900x510	1000x510	1100x510	1200x510	1300x510
<b>Cena Horizontal</b>	<b>1000 €</b>	<b>1050 €</b>	<b>1100 €</b>	<b>1180 €</b>	<b>1260 €</b>	<b>1420 €</b>	-	-	-	-

Możliwość zamówienia wkładu kominkowego o wysokości paleniska: 450 mm (cena - 50 euro) i 570 mm (cena + 50 euro).

Fasada A/B	620x510	670x510	740x510	800x510	850x510	970x510	1070x510	1170x510	1270x510	1370x510
<b>Cena Horizontal VD</b>	<b>1430 €</b>	<b>1485 €</b>	<b>1550 €</b>	<b>1630 €</b>	<b>1710 €</b>	<b>1880 €</b>	<b>2160 €</b>	<b>2395 €</b>	<b>2625 €</b>	<b>2860 €</b>

Możliwość zamówienia wkładu kominkowego o wysokości paleniska: 450 mm (cena - 50 euro) i 570 mm (cena + 50 euro).

**Opcje dodatkowe:**

<b>SM</b>	46 €	50 €	56 €	61 €	65 €	75 €	84 €	92 €	100 €	109 €
<b>DSM</b>	117 €	127 €	142 €	155 €	165 €	191 €	212 €	234 €	255 €	276 €
<b>SO</b>	40 €	45 €	50 €	55 €	60 €	70 €	80 €	90 €	100 €	110 €
<b>SOS / SOC / SOT</b>	60 €	65 €	70 €	75 €	80 €	90 €	100 €	110 €	120 €	130 €
<b>DP</b>	80 €	85 €	90 €	95 €	100 €	110 €	120 €	130 €	140 €	150 €
<b>VOP</b>	90 €	95 €	100 €	105 €	110 €	120 €	130 €	140 €	170 €	190 €
<b>ZO</b>	6 €	7 €	8 €	9 €	10 €	11 €	12 €	13 €	14 €	15 €
<b>PD</b>	-	390 €	400 €	410 €	420 €	440 €	-	-	-	-
<b>TV</b>	-	600 €	650 €	700 €	750 €	850 €	-	-	-	-

<b>AZ - 1 szt.</b>	20 €	20 €	20 €	20 €	20 €	20 €	20 €	20 €	20 €	20 €
<b>APT - 1 pierścień</b>	130 €	130 €	130 €	130 €	130 €	130 €	130 €	-	-	-
<b>APO - 1 pierścień</b>	100 €	100 €	100 €	100 €	100 €	100 €	100 €	-	-	-


<b>KRO-3S</b>	40 €	45 €	50 €	55 €	60 €	70 €	-	-	-	-
<b>KRO-4S</b>	50 €	55 €	60 €	65 €	70 €	80 €	-	-	-	-
<b>KRO-3S VD</b>	70 €	75 €	80 €	85 €	90 €	100 €	110 €	130 €	140 €	150 €
<b>KRO-4S VD</b>	80 €	85 €	90 €	95 €	100 €	110 €	120 €	150 €	160 €	170 €

Opcje dodatkowe:

**SM** - poj. szyba czerniona, **DSM** - podw. szyba czerniona, **SO** - szamot w cegielkę, **SOS** - szamot w cegielkę jasny, **SOC** - szamot w cegielkę czernioną, **SOT** - szamot w cegielkę brązową, **DP** - płaszcz powietrzny, **VOP** - popielnik zewnętrzny, **ZO** - obniżone palenisko (pod portale), **PD** - drzwiczki załadunkowe, **TV** - wymiennik wodny, **AZ** - akumulacja boczna, **APT** - zestaw pierścieni akumulacyjnych spirala, **APO** - zestaw pierścieni akumulacyjnych na rurę, **KRO-3S** - rama maskująca trzystronna (bez dołu), **KRO-4S** - rama maskująca czterostronna.

Seria: **Corner BS/330,  
Corner VD BS/380**

Narożna szyba dzielona, drzwiczki otwierane na bok lub do góry „VD”.



**Corner BS/330**

Model	550	600	670	730	780	900
Parametry	8 kW	9 kW	10 kW	10,5 kW	11 kW	12 kW
	Ø 180 mm	Ø 180 mm	Ø 180 mm	Ø 180 mm	Ø 200 mm	Ø 200 mm
Fasada A/B/R	550x510x330	600x510x330	670x510x330	730x510x330	780x510x330	900x510x330
<b>Cena Corner BS/330</b>	<b>1345 €</b>	<b>1410 €</b>	<b>1470 €</b>	<b>1560 €</b>	–	–

Możliwość zamówienia wkładu kominkowego o wysokości paleniska: 450 mm (cena - 50 euro) i 570 mm (cena + 50 euro).

Fasada A/B/R	600x510x380	650x510x380	720x510x380	780x510x380	830x510x380	950x510x380
<b>Cena Corner VD BS/380</b>	<b>1880 €</b>	<b>1950 €</b>	<b>2020 €</b>	<b>2110 €</b>	<b>2210 €</b>	<b>2400 €</b>


Możliwość zamówienia wkładu kominkowego o wysokości paleniska: 450 mm (cena - 50 euro) i 570 mm (cena + 50 euro).

**Opcje dodatkowe:**

<b>SM</b>	98 €	104 €	112 €	118 €	124 €	137 €
<b>DSM</b>	187 €	197 €	212 €	225 €	236 €	–
<b>SO</b>	40 €	45 €	50 €	55 €	60 €	70 €
<b>SOS / SOC / SOT</b>	60 €	65 €	70 €	75 €	80 €	90 €
<b>DP</b>	80 €	85 €	90 €	95 €	100 €	110 €
<b>VOP</b>	90 €	95 €	100 €	105 €	110 €	120 €
<b>ZO</b>	6 €	7 €	8 €	9 €	10 €	11 €
<b>PD</b>	–	390 €	400 €	410 €	420 €	440 €

<b>AZ – 1 szt.</b>	20 €	20 €	20 €	20 €	20 €	20 €
<b>APT – 1 pierścień</b>	130 €	130 €	130 €	130 €	130 €	130 €
<b>APO – 1 pierścień</b>	100 €	100 €	100 €	100 €	100 €	100 €

<b>KRO-3S</b>	85 €	95 €	100 €	110 €	–	–
<b>KRO-4S</b>	105 €	115 €	120 €	130 €	–	–
<b>KRO-3S VD</b>	115 €	125 €	130 €	137 €	145 €	160 €
<b>KRO-4S VD</b>	135 €	145 €	150 €	157 €	165 €	180 €




**Corner VD BS/380**

Opcje dodatkowe:

**SM** - poj. szyba czerniona, **DSM** - podw. szyba czerniona, **SO** - szamot w cegielkę, **SOS** - szamot w cegielkę jasny, **SOC** - szamot w cegielkę czernioną, **SOT** - szamot w cegielkę brązową, **DP** - płaszcz powietrzny, **VOP** - popielnik zewnętrzny, **ZO** - obniżone palenisko (pod portale), **PD** - drzwiczki załadunkowe, **AZ** - akumulacja boczna, **APT** - zestaw pierścieni akumulacyjnych spirala, **APO** - zestaw pierścieni akumulacyjnych na rurę, **KRO-3S** - rama maskująca trzystronna (bez dołu), **KRO-4S** - rama maskująca czterostronna.

Seria: **Corner BS/450,  
Corner VD BS/500**

Narożna szyba dzielona, drzwiczki otwierane na bok lub do góry „VD”.



**Corner BS/450**



**Corner VD BS/500**

Model	450	550	600	670	730	780	900
Parametry	7 kW	8 kW	9 kW	10 kW	10,5 kW	11 kW	12 kW
	Ø 160 mm	Ø 180 mm	Ø 180 mm	Ø 180 mm	Ø 180 mm	Ø 200 mm	Ø 200 mm
Fasada A/B/R	450x510x450	550x510x450	600x510x450	670x510x450	730x510x450	780x510x450	900x510x450
<b>Cena Corner BS/450</b>	<b>1310 €</b>	<b>1375 €</b>	<b>1440 €</b>	<b>1510 €</b>	<b>1600 €</b>	-	-

Możliwość zamówienia wkładu kominkowego o wysokości paleniska: 450 mm (cena - 50 euro) i 570 mm (cena + 50 euro).

Fasada A/B/R	500x510x500	600x510x500	650x510x500	720x510x500	780x510x500	830x510x500	950x510x500
<b>Cena Corner VD BS/500</b>	<b>1830 €</b>	<b>1915 €</b>	<b>1980 €</b>	<b>2050 €</b>	<b>2145 €</b>	<b>2240 €</b>	<b>2430 €</b>

Możliwość zamówienia wkładu kominkowego o wysokości paleniska: 450 mm (cena - 50 euro) i 570 mm (cena + 50 euro).

**Opcje dodatkowe:**

<b>SM</b>	100 €	112 €	117 €	125 €	132 €	137 €	151 €
<b>DSM</b>	191 €	212 €	223 €	238 €	251 €	261 €	-
<b>SO</b>	35 €	40 €	45 €	50 €	55 €	60 €	70 €
<b>SOS / SOC / SOT</b>	55 €	60 €	65 €	70 €	75 €	80 €	90 €
<b>DP</b>	75 €	80 €	85 €	90 €	95 €	100 €	110 €
<b>VOP</b>	85 €	90 €	95 €	100 €	105 €	110 €	120 €
<b>ZO</b>	5 €	6 €	7 €	8 €	9 €	10 €	11 €
<b>PD</b>	-	-	390 €	400 €	410 €	420 €	440 €
<b>AZ - 1 szt.</b>	20 €	20 €	20 €	20 €	20 €	20 €	15 €
<b>APT - 1 pierścień</b>	130 €	130 €	130 €	130 €	130 €	130 €	130 €
<b>APO - 1 pierścień</b>	100 €	100 €	100 €	100 €	100 €	100 €	100 €
<b>KRO-3S</b>	70 €	85 €	95 €	100 €	110 €	-	-
<b>KRO-4S</b>	90 €	105 €	115 €	120 €	130 €	-	-
<b>KRO-3S VD</b>	100 €	115 €	125 €	130 €	137 €	145 €	160 €
<b>KRO-4S VD</b>	120 €	135 €	145 €	150 €	157 €	165 €	180 €


Opcje dodatkowe:

**SM** - poj. szyba czerniona, **DSM** - podw. szyba czerniona, **SO** - szamot w cegielkę, **SOS** - szamot w cegielkę jasny, **SOC** - szamot w cegielkę czernioną, **SOT** - szamot w cegielkę brązową, **DP** - płaszcz powietrzny, **VOP** - popielnik zewnętrzny, **ZO** - obniżone palenisko (pod portale), **PD** - drzwiczki załadunkowe, **AZ** - akumulacja boczna, **APT** - zestaw pierścieni akumulacyjnych spirala, **APO** - zestaw pierścieni akumulacyjnych na rurę, **KRO-3S** - rama maskująca trzysronna (bez dołu), **KRO-4S** - rama maskująca czterostronna.

Seria: **Midi,  
Midi VD**

Prosta szyba, drzwiczki otwierane na bok lub do góry „VD”. Wkład o zmniejszonej mocy grzewczej w celu zapewnienia komfortu cieplnego.

Nowość



Midi

Model	600	670	730	780
Parametry	5,5 kW	6 kW	6,5 kW	7 kW
	Ø 180 mm	Ø 180 mm	Ø 180 mm	Ø 200 mm
Fasada A/B	600x510	670x510	730x510	780x510
<b>Cena Midi</b>	<b>890 €</b>	<b>950 €</b>	<b>1025 €</b>	<b>1100 €</b>

Możliwość zamówienia wkładu kominkowego o wysokości paleniska: 450 mm (cena - 50 euro) i 570 mm (cena + 50 euro).

Fasada A/B	670x510	740x510	800x510	850x510
<b>Cena Midi VD</b>	<b>1330 €</b>	<b>1390 €</b>	<b>1470 €</b>	<b>1560 €</b>

Możliwość zamówienia wkładu kominkowego o wysokości paleniska: 450 mm (cena - 50 euro) i 570 mm (cena + 50 euro).

Opcje dodatkowe:

SM	50 €	56 €	61 €	65 €
DSM	127 €	142 €	155 €	165 €
SO	45 €	50 €	55 €	60 €
SOS / SOC / SOT	65 €	70 €	75 €	80 €
DP	85 €	90 €	95 €	100 €
VOP	95 €	100 €	105 €	110 €
ZO	7 €	8 €	9 €	10 €
PD	390 €	400 €	410 €	420 €

AZ - 1 szt.	20 €	20 €	20 €	20 €
APT - 1 pierścień	130 €	130 €	130 €	130 €
APO - 1 pierścień	100 €	100 €	100 €	100 €

KRO-3S	45 €	50 €	55 €	60 €
KRO-4S	55 €	60 €	65 €	70 €
KRO-3S VD	75 €	80 €	85 €	90 €
KRO-4S VD	85 €	90 €	95 €	100 €

Opcje dodatkowe:


**SM** - poj. szyba czerniona, **DSM** - podw. szyba czerniona, **SO** - szamot w cegielkę, **SOS** - szamot w cegielkę jasny, **SOC** - szamot w cegielkę czernioną, **SOT** - szamot w cegielkę brązową, **DP** - płaszcz powietrzny, **VOP** - popielnik zewnętrzny, **ZO** - obniżone palenisko (pod portale), **PD** - drzwiczki załadunkowe, **AZ** - akumulacja boczna, **APT** - zestaw pierścieni akumulacyjnych spirala, **APO** - zestaw pierścieni akumulacyjnych na rurę, **KRO-3S** - rama maskująca trzysronna (bez dołu), **KRO-4S** - rama maskująca czterostronna.



Seria: **Midi Corner,  
Midi Corner VD**

Narożna szyba dzielona, drzwiczki otwierane na bok lub do góry „VD”. Wkład o zmniejszonej mocy grzewczej w celu zapewnienia komfortu cieplnego.

*Nowość*



**Midi Corner BS/330  
Midi Corner BS/450**

*Nowość*



**Midi Corner VD BS/380  
Midi Corner VD BS/500**

Model	600	670	730
Parametry	5,5 kW	6 kW	6,5 kW
	Ø 180 mm	Ø 180 mm	Ø 180 mm
Fasada A/B/R	600x510x330	670x510x330	730x510x330
<b>Cena Midi Corner BS/330</b>	<b>1250 €</b>	<b>1315 €</b>	<b>1400 €</b>
<small>Możliwość zamówienia wkładu kominkowego o wysokości paleniska: 450 mm (cena - 50 euro) i 570 mm (cena + 50 euro).</small>			
Fasada A/B/R	600x510x450	670x510x450	730x510x450
<b>Cena Midi Corner BS/450</b>	<b>1280 €</b>	<b>1345 €</b>	<b>1435 €</b>
<small>Możliwość zamówienia wkładu kominkowego o wysokości paleniska: 450 mm (cena - 50 euro) i 570 mm (cena + 50 euro).</small>			
Fasada A/B/R	650x510x380	720x510x380	780x510x380
<b>Cena Midi Corner VD BS/380</b>	<b>1790 €</b>	<b>1860 €</b>	<b>1950 €</b>
<small>Możliwość zamówienia wkładu kominkowego o wysokości paleniska: 450 mm (cena - 50 euro) i 570 mm (cena + 50 euro).</small>			
Fasada A/B/R	650x510x500	720x510x500	780x510x500
<b>Cena Midi Corner VD BS/500</b>	<b>1820 €</b>	<b>1890 €</b>	<b>1985 €</b>
<small>Możliwość zamówienia wkładu kominkowego o wysokości paleniska: 450 mm (cena - 50 euro) i 570 mm (cena + 50 euro).</small>			
<b>Opcje dodatkowe:</b>			
SM	117 €	125 €	132 €
DSM	223 €	238 €	251 €
SO	45 €	50 €	55 €
SOS / SOC / SOT	65 €	70 €	75 €
DP	85 €	90 €	95 €
VOP	95 €	100 €	105 €
ZO	7 €	8 €	9 €
PD	390 €	400 €	410 €
AZ - 1 szt.	20 €	20 €	20 €
APT - 1 pierścień	130 €	130 €	130 €
APO - 1 pierścień	100 €	100 €	100 €
KRO-3S	92,50 €	100 €	107,50 €
KRO-4S	112,50 €	120 €	127,50 €
KRO-3S VD	122,50 €	130 €	137 €
KRO-4S VD	142,50 €	150 €	157 €

Seria: **Vision LD BS/330,**  
**Vision VD BS/380**

Kominek trzyszybowy, drzwiczki otwierane na bok „LD” lub do góry „VD”.



**Vision LD BS/330**



**Vision VD BS/380**

Model	670	730	780	900
Parametry	10 kW	10,5 kW	11 kW	12 kW
	Ø 180 mm	Ø 180 mm	Ø 200 mm	Ø 200 mm
Fasada A/B/R	670x510x330	730x510x330	780x510x330	900x510x330
<b>Cena Vision LD BS/330</b>	<b>1750 €</b>	<b>1845 €</b>	<b>1935 €</b>	<b>2110 €</b>

Możliwość zamówienia wkładu kominkowego o wysokości paleniska: 450 mm (cena - 50 euro) i 570 mm (cena + 50 euro).

Fasada A/B/R	695x510x380	755x510x380	805x510x380	925x510x380
<b>Cena Vision VD BS/380</b>	<b>2400 €</b>	<b>2500 €</b>	<b>2590 €</b>	<b>2785 €</b>

Możliwość zamówienia wkładu kominkowego o wysokości paleniska: 450 mm (cena - 50 euro) i 570 mm (cena + 50 euro).

**Opcje dodatkowe:**

<b>SM</b>	186 €	194 €	201 €	218 €
<b>SO</b>	50 €	55 €	60 €	70 €
<b>SOS / SOC / SOT</b>	70 €	75 €	80 €	90 €
<b>DP</b>	90 €	95 €	100 €	110 €
<b>VOP</b>	100 €	105 €	110 €	120 €
<b>ZO</b>	8 €	9 €	10 €	11 €

<b>AZ - 1 szt.</b>	20 €	20 €	20 €	20 €
<b>APT - 1 pierścień</b>	130 €	130 €	130 €	130 €
<b>APO - 1 pierścień</b>	100 €	100 €	100 €	100 €

<b>KRO-3S</b>	120 €	130 €	135 €	145 €
<b>KRO-4S</b>	140 €	150 €	155 €	165 €
<b>KRO-3S VD</b>	160 €	170 €	175 €	190 €
<b>KRO-4S VD</b>	180 €	190 €	195 €	210 €

Opcje dodatkowe:

**SM** - poj. szyba czerniona, **SO** - szamot w cegielkę, **SOS** - szamot w cegielkę jasny, **SOC** - szamot w cegielkę czerniony, **SOT** - szamot w cegielkę brązowy, **DP** - płaszcz powietrzny, **VOP** - popielnik zewnętrzny, **ZO** - obniżone palenisko (pod portale), **AZ** - akumulacja boczna, **APT** - zestaw pierścieni akumulacyjnych spirala, **APO** - zestaw pierścieni akumulacyjnych na rurę, **KRO-3S** - rama maskująca trzyszybna (bez dołu), **KRO-4S** - rama maskująca czteroszybna.

Seria: **Vision LD BS/450,  
Vision VD BS/500**

Kominek trzyszybowy, drzwiczki otwierane na bok „LD” lub do góry „VD”.



**Vision LD BS/450**

Model	550	600	670	730	780	900
Parametry	8 kW	9 kW	10 kW	10,5 kW	11 kW	12 kW
	Ø 180 mm	Ø 180 mm	Ø 180 mm	Ø 180 mm	Ø 200 mm	Ø 200 mm
Fasada A/B/R	550x510x450	600x510x450	670x510x450	730x510x450	780x510x450	900x510x450
<b>Cena Vision LD BS/450</b>	<b>1660 €</b>	<b>1725 €</b>	<b>1785 €</b>	<b>1875 €</b>	<b>1965 €</b>	<b>2145 €</b>

Możliwość zamówienia wkładu kominkowego o wysokości paleniska: 450 mm (cena - 50 euro) i 570 mm (cena + 50 euro).

Fasada A/B/R	575x510x500	625x510x500	695x510x500	755x510x500	805x510x500	925x510x500
<b>Cena Vision VD BS/500</b>	<b>2300 €</b>	<b>2370 €</b>	<b>2440 €</b>	<b>2530 €</b>	<b>2630 €</b>	<b>2820 €</b>


Możliwość zamówienia wkładu kominkowego o wysokości paleniska: 450 mm (cena - 50 euro) i 570 mm (cena + 50 euro).

**Opcje dodatkowe:**

<b>SM</b>	203 €	210 €	219 €	228 €	235 €	252 €
<b>SO</b>	40 €	45 €	50 €	55 €	60 €	70 €
<b>SOS / SOC / SOT</b>	60 €	65 €	70 €	75 €	80 €	90 €
<b>DP</b>	80 €	85 €	90 €	95 €	100 €	110 €
<b>VOP</b>	90 €	95 €	100 €	105 €	110 €	120 €
<b>ZO</b>	6 €	7 €	8 €	9 €	10 €	11 €

<b>AZ - 1 szt.</b>	20 €	20 €	20 €	20 €	20 €	20 €
<b>APT - 1 pierścień</b>	130 €	130 €	130 €	130 €	130 €	130 €
<b>APO - 1 pierścień</b>	100 €	100 €	100 €	100 €	100 €	100 €

<b>KRO-3S</b>	105 €	115 €	120 €	130 €	135 €	145 €
<b>KRO-4S</b>	125 €	130 €	140 €	150 €	155 €	165 €
<b>KRO-3S VD</b>	145 €	150 €	160 €	170 €	175 €	190 €
<b>KRO-4S VD</b>	165 €	170 €	180 €	190 €	195 €	220 €



**Vision VD BS/500**

Opcje dodatkowe:


**SM** - poj. szyba czerniona, **SO** - szamot w cegielkę, **SOS** - szamot w cegielkę jasny, **SOC** - szamot w cegielkę czerniony, **SOT** - szamot w cegielkę brązowy, **DP** - płaszcz powietrzny, **VOP** - popielnik zewnętrzny, **ZO** - obniżone palenisko (pod portale), **AZ** - akumulacja boczna, **APT** - zestaw pierścieni akumulacyjnych spirala, **APO** - zestaw pierścieni akumulacyjnych na rurę, **KRO-3S** - rama maskująca trzyszyonna (bez dołu), **KRO-4S** - rama maskująca czteroszyonna.

Seria: **Vertical,  
Vertical VD**

Prosta pionowa szyba, drzwiczki otwierane na bok lub do góry „VD”.



**Vertical**



**Vertical VD**

Model		440	500	550	600
Parametry		8 kW	9 kW	10 kW	11 kW
		Ø 180 mm	Ø 180 mm / Ø 200 mm	Ø 180 mm / Ø 200 mm	Ø 200 mm
Fasada	Szerokość	440 mm	500 mm	550 mm	600 mm
	Wysokość	560 mm	660 mm	780 mm	900 mm
Cena Vertical	560 mm	<b>840 €</b>	–	–	–
	660 mm	<b>890 €</b>	<b>1000 €</b>	<b>1150 €</b>	–
	780 mm	–	<b>1050 €</b>	<b>1210 €</b>	<b>1310 €</b>
	900 mm	–	–	–	<b>1365 €</b>

Fasada		510 mm	570 mm	620 mm	670 mm
Cena Vertical VD	Szerokość	510 mm	570 mm	620 mm	670 mm
	Wysokość	560 mm	660 mm	780 mm	900 mm
	560 mm	<b>1280 €</b>	–	–	–
	660 mm	<b>1335 €</b>	<b>1460 €</b>	<b>1640 €</b>	–
	780 mm	–	<b>1515 €</b>	<b>1690 €</b>	<b>1820 €</b>
	900 mm	–	–	–	<b>1870 €</b>

**Opcje dodatkowe:**

<b>SM</b>	43 €	58 €	64 €	81 €
<b>DSM</b>	110 €	148 €	163 €	205 €
<b>SO</b>	Model Vertical występuje tylko z szamotem w cegielkę.			
<b>SOS / SOC / SOT</b>	70 €	75 €	80 €	90 €
<b>DP</b>	90 €	95 €	100 €	110 €
<b>VOP</b>	85 €	88 €	90 €	95 €
<b>ZO</b>	5 €	6 €	6 €	7 €
<b>AZ – 1 szt.</b>	20 €	20 €	20 €	20 €
<b>KRO-3S</b>	50 €	60 €	70 €	80 €
<b>KRO-4S</b>	60 €	70 €	80 €	90 €
<b>KRO-3S VD</b>	80 €	90 €	100 €	110 €
<b>KRO-4S VD</b>	90 €	100 €	110 €	120 €

Opcje dodatkowe:

**SM** - poj. szyba czerniona, **DSM** - podw. szyba czerniona, **SO** - szamot w cegielkę, **SOS** - szamot w cegielkę jasny, **SOC** - szamot w cegielkę czernioną, **SOT** - szamot w cegielkę brązową, **DP** - płaszcz powietrzny, **VOP** - popielnik zewnętrzny, **ZO** - obniżone palenisko (pod portale), **PD** - drzwiczki załadunkowe, **AZ** - akumulacja boczna, **KRO-3S** - rama maskująca trzystronna (bez dołu), **KRO-4S** - rama maskująca czterostronna.

Seria: **Vertical O,  
Vertical O VD**

Dwie pionowe proste szyby vis-a-vis. Model „O” otwierane na bok. Model „O VD” jedne drzwi otwierane do góry, drugie na bok.



**Vertical O**



**Vertical O VD**

Model		440	500	550	600
Parametry		8 kW	9 kW	10 kW	11 kW
		Ø 180 mm	Ø 180 mm / Ø 200 mm	Ø 180 mm / Ø 200 mm	Ø 200 mm
Fasada	Szerokość	440 mm	500 mm	550 mm	600 mm
	Wysokość	560 mm	660 mm	780 mm	900 mm
Cena Vertical O	560 mm	<b>1220 €</b>	–	–	–
	660 mm	<b>1270 €</b>	<b>1395 €</b>	<b>1575 €</b>	–
	780 mm	–	<b>1450 €</b>	<b>1630 €</b>	<b>1755 €</b>
	900 mm	–	–	–	<b>1810 €</b>

Fasada	Szerokość	510 mm	570 mm	620 mm	670 mm
Cena Vertical O VD	Wysokość	560 mm	660 mm	780 mm	900 mm
	560 mm	<b>1660 €</b>	–	–	–
	660 mm	<b>1710 €</b>	<b>1860 €</b>	<b>2060 €</b>	–
	780 mm	–	<b>1910 €</b>	<b>2110 €</b>	<b>2260 €</b>
	900 mm	–	–	–	<b>2310 €</b>

**Opcje dodatkowe:**

<b>SM</b>	43 €	58 €	64 €	81 €
<b>DSM</b>	110 €	148 €	163 €	205 €
<b>SO</b>	Model Vertical występuje tylko z szamotem w cegielkę.			
<b>SOS / SOC / SOT</b>	70 €	75 €	80 €	90 €
<b>DP</b>	90 €	95 €	100 €	110 €
<b>VOP</b>	85 €	88 €	90 €	95 €
<b>ZO</b>	5 €	6 €	6 €	7 €

<b>AZ – 1 szt.</b>	20 €	20 €	20 €	20 €
--------------------	------	------	------	------


<b>KRO-3S</b>	50 €	60 €	70 €	80 €
<b>KRO-4S</b>	60 €	70 €	80 €	90 €
<b>KRO-3S VD</b>	80 €	90 €	100 €	110 €
<b>KRO-4S VD</b>	90 €	100 €	110 €	120 €

Opcje dodatkowe:

**SM** - poj. szyba czerniona, **DSM** - podw. szyba czerniona, **SO** - szamot w cegielkę, **SOS** - szamot w cegielkę jasny, **SOC** - szamot w cegielkę czernioną, **SOT** - szamot w cegielkę brązową, **DP** - płaszcz powietrzny, **VOP** - popielnik zewnętrzny, **ZO** - obniżone palenisko (pod portale), **AZ** - akumulacja boczna, **KRO-3S** - rama maskująca trzystronna (bez dołu), **KRO-4S** - rama maskująca czterostronna.

Seria: **Horizontal O,  
Horizontal O VD**

Dwie proste szyby vis-a-vis. Model „O” otwierane na bok. Model „O VD” jedno drzwi otwierane do góry, drugie na bok.



**Horizontal O**

Model	550	600	670	730	780	900	1000	1100	1200	1300
<b>Parametry</b>	8 kW	9 kW	10 kW	10,5 kW	11 kW	12 kW	13 kW	14 kW	15 kW	16 kW
	Ø 180 mm	Ø 180 mm	Ø 180 mm	Ø 180 mm	Ø 200 mm	Ø 200 mm	Ø 200 mm	Ø 225 mm	Ø 225 mm	Ø 225 mm
<b>Fasada A/B</b>	550x510	600x510	670x510	730x510	780x510	900x510	1000x510	1100x510	1200x510	1300x510
<b>Cena Horizontal O</b>	<b>1395 €</b>	<b>1460 €</b>	<b>1525 €</b>	<b>1610 €</b>	<b>1700 €</b>	<b>1880 €</b>	-	-	-	-

Możliwość zamówienia wkładu kominkowego o wysokości paleniska: 450 mm (cena - 50 euro) i 570 mm (cena + 50 euro).

Fasada A/B	620x510	670x510	740x510	800x510	850x510	970x510	1070x510	1170x510	1270x510	1370x510
<b>Cena Horizontal O VD</b>	<b>1830 €</b>	<b>1895 €</b>	<b>1965 €</b>	<b>2060 €</b>	<b>2150 €</b>	<b>2340 €</b>	<b>2750 €</b>	<b>3000 €</b>	<b>3255 €</b>	<b>3510 €</b>


Możliwość zamówienia wkładu kominkowego o wysokości paleniska: 450 mm (cena - 50 euro) i 570 mm (cena + 50 euro).

**Opcje dodatkowe:**

<b>SM</b>	46 €	50 €	56 €	61 €	65 €	75 €	84 €	92 €	100 €	109 €
<b>DSM</b>	117 €	127 €	142 €	155 €	165 €	191 €	212 €	234 €	255 €	276 €
<b>SO</b>	40 €	45 €	50 €	55 €	60 €	70 €	80 €	90 €	100 €	110 €
<b>SOS / SOC / SOT</b>	60 €	65 €	70 €	75 €	80 €	90 €	100 €	110 €	120 €	130 €
<b>DP</b>	80 €	85 €	90 €	95 €	100 €	110 €	120 €	130 €	140 €	150 €
<b>VOP</b>	90 €	95 €	100 €	105 €	110 €	120 €	130 €	140 €	170 €	190 €
<b>ZO</b>	6 €	7 €	8 €	9 €	10 €	11 €	12 €	13 €	14 €	15 €
<b>TV</b>	-	600 €	650 €	700 €	750 €	850 €	-	-	-	-

<b>AZ - 1 szt.</b>	20 €	20 €	20 €	20 €	20 €	20 €	20 €	20 €	20 €	20 €
<b>APT - 1 pierścień</b>	130 €	130 €	130 €	130 €	130 €	130 €	130 €	-	-	-
<b>APO - 1 pierścień</b>	100 €	100 €	100 €	100 €	100 €	100 €	100 €	-	-	-

<b>KRO-3S</b>	40 €	45 €	50 €	55 €	60 €	70 €	-	-	-	-
<b>KRO-4S</b>	50 €	55 €	60 €	65 €	70 €	80 €	-	-	-	-
<b>KRO-3S VD</b>	70 €	75 €	80 €	85 €	90 €	100 €	110 €	130 €	140 €	150 €
<b>KRO-4S VD</b>	80 €	85 €	90 €	95 €	100 €	110 €	120 €	150 €	160 €	170 €




**Horizontal O VD**

Opcje dodatkowe:

**SM** - poj. szyba czerniona, **DSM** - podw. szyba czerniona, **SO** - szamot w cegielkę, **SOS** - szamot w cegielkę jasny, **SOC** - szamot w cegielkę czernioną, **SOT** - szamot w cegielkę brązową, **DP** - płaszcz powietrzny, **VOP** - popielnik zewnętrzny, **ZO** - obniżone palenisko (pod portale), **TV** - wymiennik wodny, **AZ** - akumulacja boczna, **APT** - zestaw pierścieni akumulacyjnych spirala, **APO** - zestaw pierścieni akumulacyjnych na rurę, **KRO-3S** - rama maskująca trzystone (bez dołu), **KRO-4S** - rama maskująca czterostronna.

Seria: **Panorama R 550,  
Dumbier**

Półokrągła szyba drzwiczki otwierane na bok.  
Przyrmatyczna szyba dzielona drzwiczki otwierane na bok.



**Panorama R 550**



**Dumbier**

Model		670	780
Parametry		10 kW	11 kW
		Ø 180 mm	Ø 200 mm
Fasada	Wysokość	670 mm	780 mm
	Szerokość		
Cena Panorama R 550	510 mm	<b>1260 €</b>	–
	570 mm	–	<b>1440 €</b>

Fasada		670 mm	780 mm
Cena Dumbier	Wysokość	510 mm	–
	Szerokość	570 mm	<b>1565 €</b>

**Opcje dodatkowe:**

SO	50 €	60 €
SOS / SOC / SOT	70 €	80 €
DP	90 €	100 €
VOP	100 €	110 €
ZO	8 €	10 €
PD	400 €	420 €
AZ – 1 szt.	20 €	20 €
APT – 1 pierścień	130 €	130 €
APO – 1 pierścień	100 €	100 €
KRO-3S	80 €	90 €
KRO-4S	90 €	100 €

Opcje dodatkowe:

**SO** - szamot w cegielkę, **SOS** - szamot w cegielkę jasny, **SOC** - szamot w cegielkę czerniony, **SOT** - szamot w cegielkę brązowy, **DP** - płaszcz powietrzny, **VOP** - popielnik zewnętrzny, **ZO** - obniżone palenisko (pod portale), **PD** - drzwiczki załadunkowe, **AZ** - akumulacja boczna, **APT** - zestaw pierścieni akumulacyjnych spirala, **APO** - zestaw pierścieni akumulacyjnych na rurę, **KRO-3S** - rama maskująca trzystronna (bez dołu), **KRO-4S** - rama maskująca czterostronna.

Wyłączny przedstawiciel Kobok w Polsce:



**wentor**®  
Importer urządzeń grzewczych

## Wentor

ul. Słowackiego 4c

68-200 Żary, woj. lubuskie

biuro@wentor.pl

☎ 68 363 81 88

[www.wentor.pl/kobok](http://www.wentor.pl/kobok)

Autoryzowany dystrybutor:

Skorzystaj z doświadczenia  
naszych wyspecjalizowanych  
partnerów. Doradztwo, sprzedaż,  
montaż oraz serwis to główne cele  
realizowane przez autoryzowanych  
dystrybutorów.

Firma WENTOR zastrzega sobie prawo do wprowadzania, bez uprzedzenia, zmian parametrów technicznych, wyposażenia i specyfikacji oferowanych urządzeń. Podane w niniejszej publikacji promocyjnej informacje są podglądowe i nie stanowią zapewnienia zgodności z umową w rozumieniu art. 4 ust. 3 i 4 Ustawy z dnia 27 lipca 2002r. o szczególnych warunkach sprzedaży konsumenckiej oraz o zmianie Kodeksu Cywilnego, a także nie stanowią towaru w rozumieniu art. 4 ust. 2 wyżej wymienionej Ustawy. Indywidualne uzgodnienia właściwości, warunków gwarancji i specyfikacji urządzenia następują w umowie sprzedaży i karcie gwarancyjnej. Niniejsza publikacja nie stanowi oferty w rozumieniu art. 66 Kodeksu Cywilnego. Firma WENTOR nie ponosi odpowiedzialności za błędy w druku.

**KOBOK**®  
Kominki klasy premium